



ТЕРРИТОРИАЛЬНЫЙ ОРГАН ФЕДЕРАЛЬНОЙ
СЛУЖБЫ ГОСУДАРСТВЕННОЙ СТАТИСТИКИ
ПО ТОМСКОЙ ОБЛАСТИ

Уровень и динамика цен в отдельных секторах экономики Томской области



апрель 2023 года



ФЕДЕРАЛЬНАЯ СЛУЖБА
ГОСУДАРСТВЕННОЙ СТАТИСТИКИ

Уровень и динамика цен в отдельных секторах экономики

Томской области

апрель 2023 года

- 01** Индексы цен производителей по видам экономической деятельности
- 02** Средние цены и индексы цен производителей сельскохозяйственной продукции
- 03** Сводный индекс цен на продукцию (затраты, услуги) инвестиционного назначения
- 04** Средние цены и индексы цен на приобретенные строительными организациями основные строительные материалы, детали и конструкции
- 05** Индексы тарифов на грузовые перевозки по основным видам транспорта

* Ежемесячные данные оперативной статистики





ИНДЕКСЫ ЦЕН ПРОИЗВОДИТЕЛЕЙ ПРОМЫШЛЕННЫХ ТОВАРОВ

апрель 2023 года в % к марту 2023 года



102,2

Индекс цен производителей



104,6

Добыча полезных ископаемых



101,3

Обрабатывающие производства



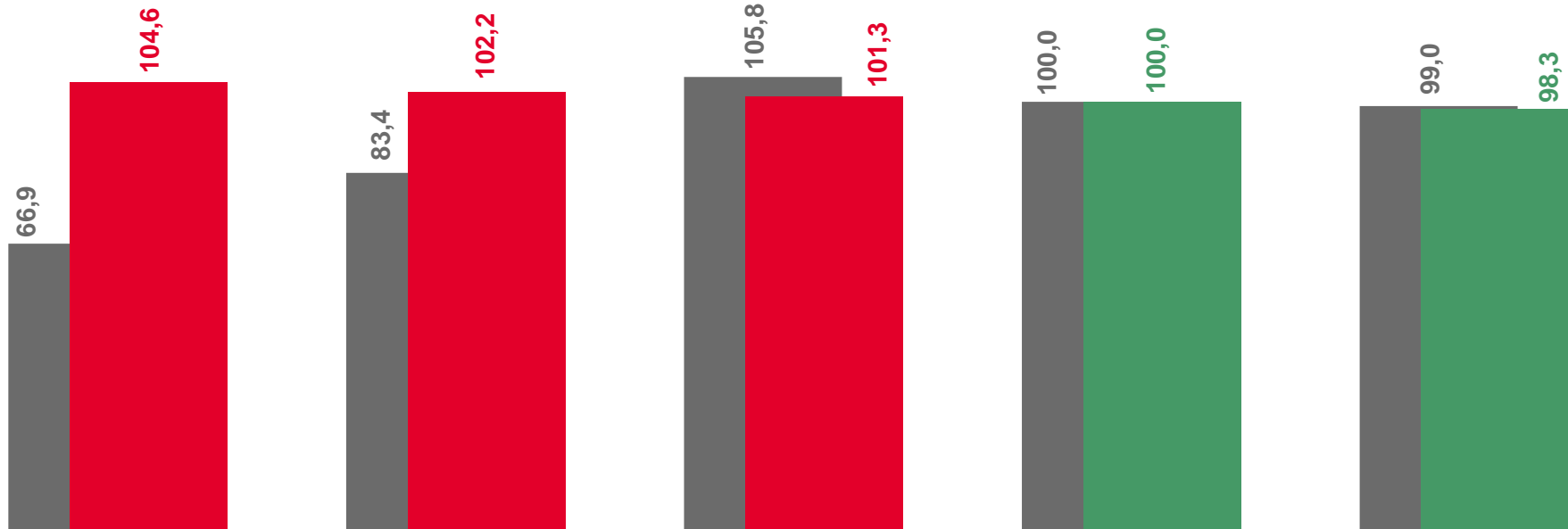
98,3

Обеспечение электрической энергией, газом и паром; кондиционирование воздуха



100,0

Водоснабжение; водоотведение, организация сбора и утилизации отходов, деятельность по ликвидации загрязнений



Добыча полезных ископаемых



Индекс цен производителей



Обрабатывающие производства



Водоснабжение; водоотведение, организация сбора и утилизации отходов, деятельность по ликвидации загрязнений



Обеспечение электрической энергией, газом и паром; кондиционирование воздуха

■ Апрель 2022 г. к марту 2022 г.

■ Апрель 2023 г. к марту 2023 г.





ИНДЕКСЫ ЦЕН ПРОИЗВОДИТЕЛЕЙ ПРОМЫШЛЕННЫХ ТОВАРОВ

апрель 2023 года в % к декабрю 2022 года



102,7

Индекс цен производителей



107,1

Добыча полезных ископаемых



99,7

Обрабатывающие производства



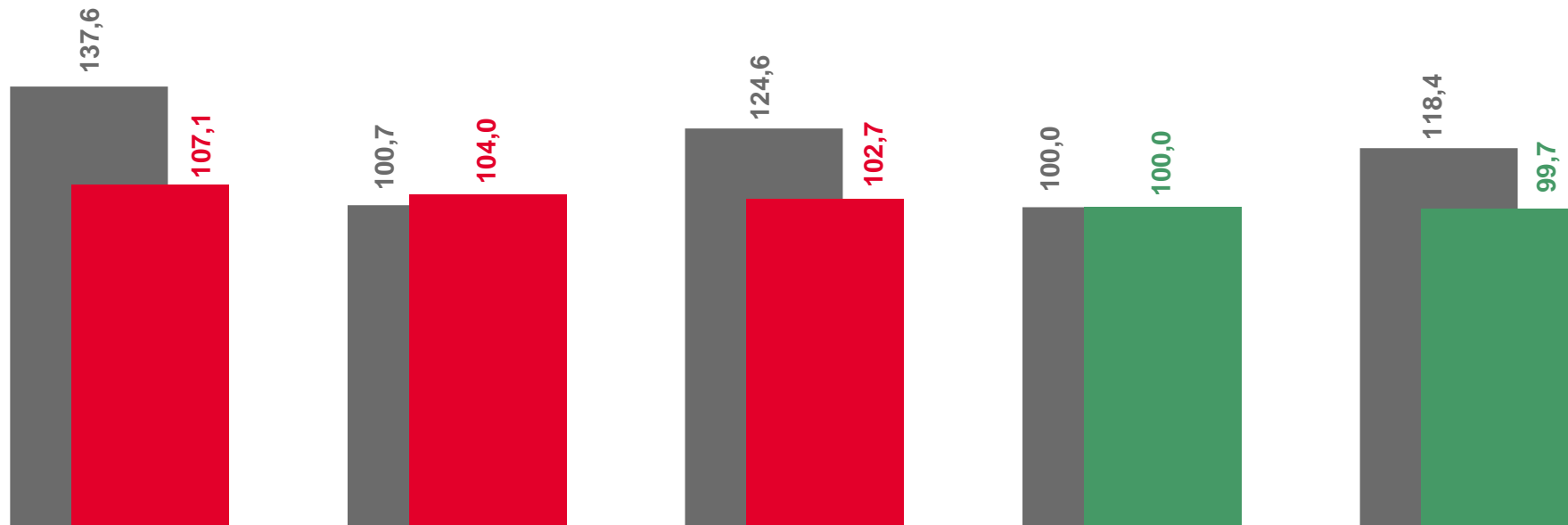
104,0

Обеспечение электрической энергией, газом и паром; кондиционирование воздуха




100,0

Водоснабжение; водоотведение, организация сбора и утилизации отходов, деятельность по ликвидации загрязнений



Добыча полезных ископаемых



Обеспечение электрической энергией, газом и паром; кондиционирование воздуха



Индекс цен производителей



Водоснабжение; водоотведение, организация сбора и утилизации отходов, деятельность по ликвидации загрязнений



Обрабатывающие производства





ИНДЕКСЫ ЦЕН ПРОИЗВОДИТЕЛЕЙ ПО ДОБЫЧЕ ПОЛЕЗНЫХ ИСКОПАЕМЫХ

апрель 2023 года в % к марту 2023 года



104,6

Добыча полезных ископаемых



104,9

Добыча нефти и природного газа




100,0

Добыча прочих полезных ископаемых



102,6

Предоставление услуг в области
добычи полезных ископаемых



■ Апрель 2022 г. к марту 2022 г.

■ Апрель 2023 г. к марту 2023 г.





ИНДЕКСЫ ЦЕН ПРОИЗВОДИТЕЛЕЙ ПО ОБРАБАТЫВАЮЩИМ ПРОИЗВОДСТВАМ

апрель 2023 года в % к марту 2023 года

Обрабатывающие производства **101,3**

Производство пищевых продуктов **101,6**

Производство напитков **103,0**

Обработка древесины и производство изделий из дерева и пробки, кроме мебели, производство изделий из соломки и материалов для плетения **101,0**

Производство кокса и нефтепродуктов **103,1**

Производство химических веществ и химических продуктов **100,0**

Производство резиновых и пластмассовых изделий **154,2**

Производство прочей неметаллической минеральной продукции **102,2**

Производство электрического оборудования **99,4**



■ Апрель 2022 г. к марту 2022 г.


■ Апрель 2023 г. к марту 2023 г.





ИНДЕКСЫ ЦЕН ПРОИЗВОДИТЕЛЕЙ ПО ОБЕСПЕЧЕНИЮ ЭЛЕКТРИЧЕСКОЙ ЭНЕРГИЕЙ, ГАЗОМ И ПАРОМ; КОНДИЦИОНИРОВАНИЮ ВОЗДУХА

апрель 2023 года в % к марту 2023 года



98,3

Обеспечение электрической энергией, газом и паром; кондиционирование воздуха



96,7

Производство, передача и распределение электроэнергии



99,9

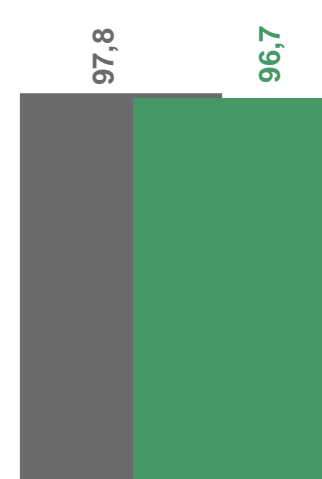
Производство, передача и распределение пара и горячей воды; кондиционирование воздуха



Производство, передача и распределение пара и горячей воды; кондиционирование воздуха



Обеспечение электрической энергией, газом и паром; кондиционирование воздуха



Производство, передача и распределение электроэнергии

■ Апрель 2022 г. к марту 2022 г.

■ Апрель 2023 г. к марту 2023 г.





СРЕДНИЕ ЦЕНЫ ПРОИЗВОДИТЕЛЕЙ СЕЛЬСКОХОЗЯЙСТВЕННОЙ ПРОДУКЦИИ

апрель 2023 года, рублей за тонну (яйца - за тысячу штук)

Пшеница



▼ 9 876,28

Овощи



▼ 97 291,25

Крупный
рогатый скот



▼ 93 236,51

Ячмень



▲ 8 690,99

Птица
сельскохозяйственная
живая



▼ 103 913,57

Молоко сырое
крупного рогатого скота




▼ 36 526,98

Овес



▲ 7 777,30

Яйца куриные
в скорлупе свежие



▲ 6 151,27

Свиньи



▲ 117 779,15





ИНДЕКСЫ ЦЕН ПРОИЗВОДИТЕЛЕЙ СЕЛЬСКОХОЗЯЙСТВЕННОЙ ПРОДУКЦИИ

апрель 2023 года в % к марту 2023 года



99,0

Продукция и услуги
сельского хозяйства и охоты



96,4

Зерновые и зернобобовые культуры



99,1

Семена и плоды масличных культур



65,7

Овощи



91,7

Картофель



100,5

Скот и птица в (живом весе)



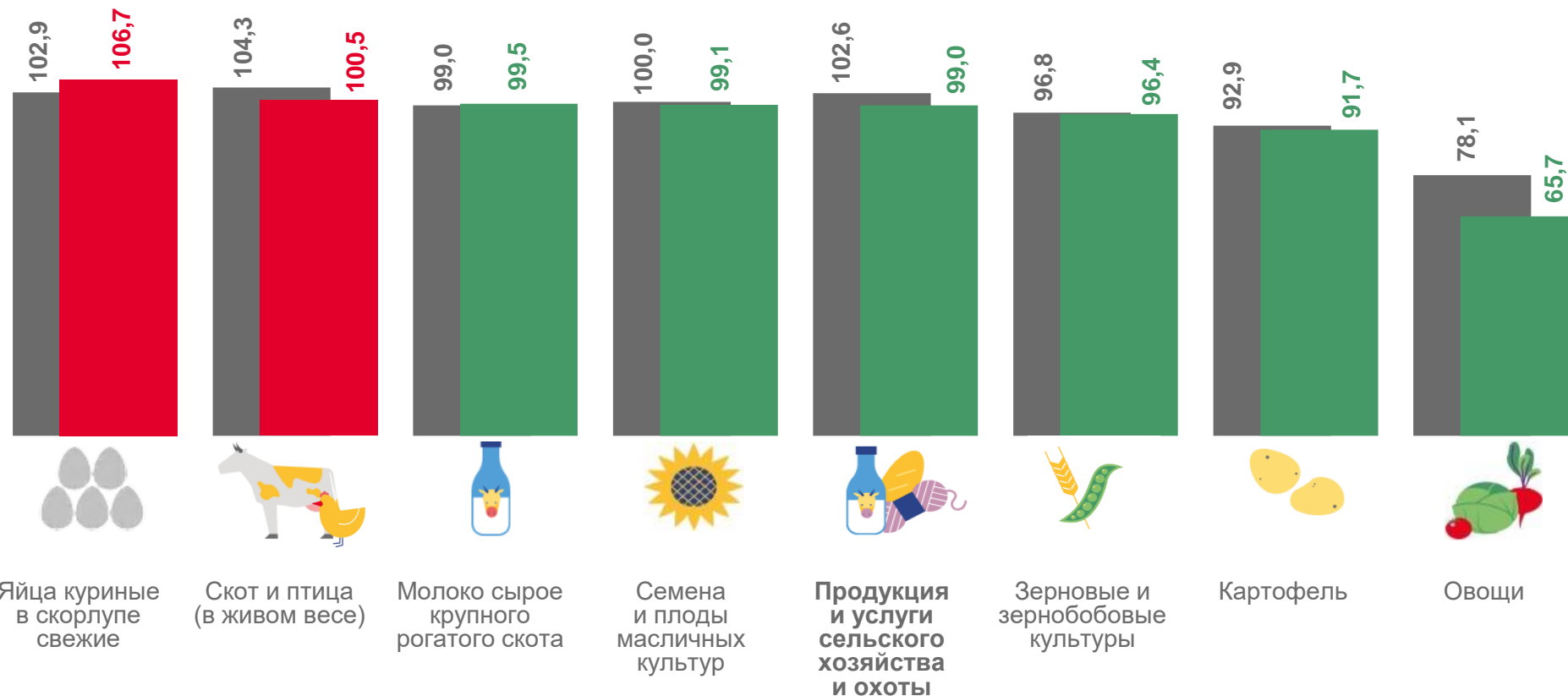
99,5

Молоко сырое крупного рогатого скота



106,7

Яйца куриные в скорлупе свежие



■ Апрель 2022 г. к марту 2022 г.

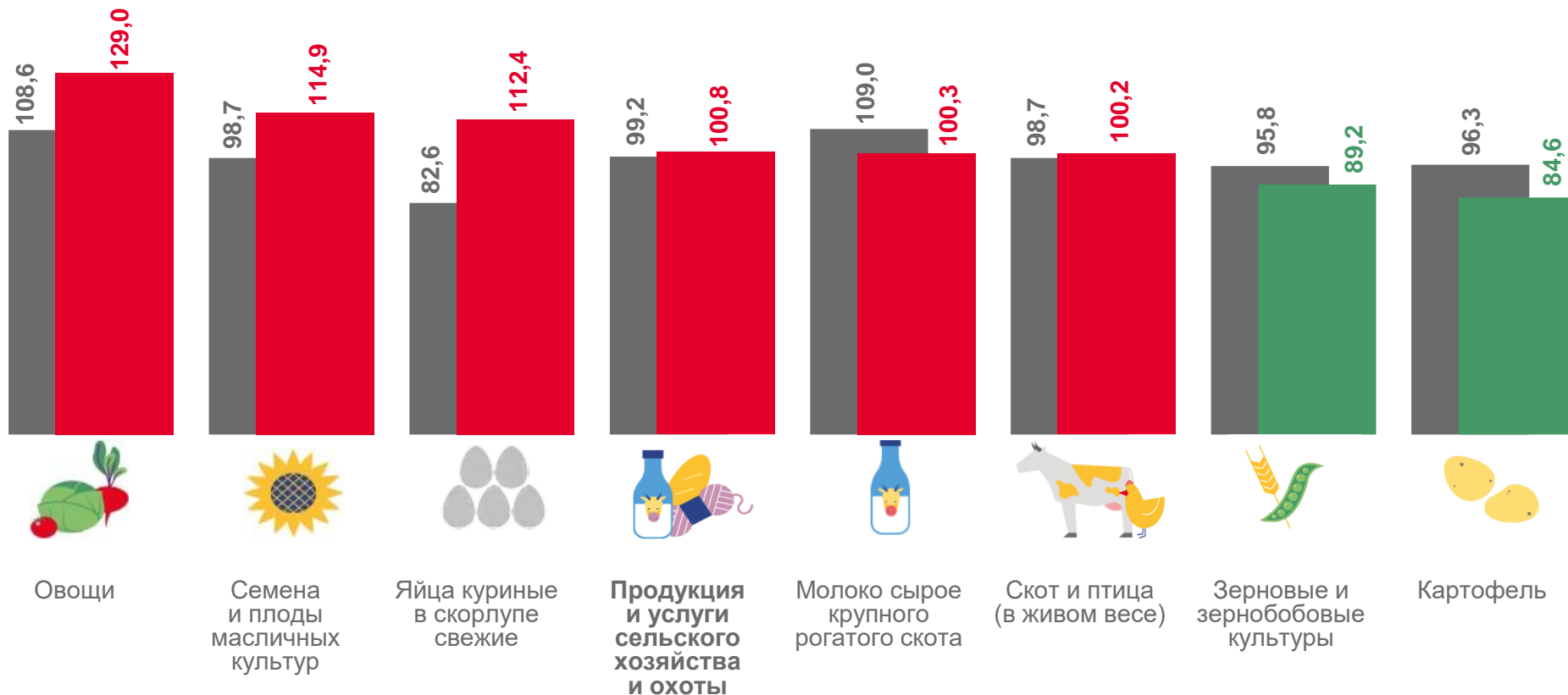
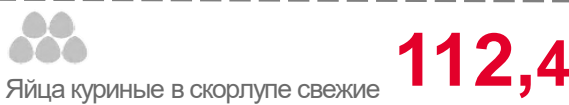

■ Апрель 2023 г. к марту 2023 г.





ИНДЕКСЫ ЦЕН ПРОИЗВОДИТЕЛЕЙ СЕЛЬСКОХОЗЯЙСТВЕННОЙ ПРОДУКЦИИ

апрель 2023 года в % к декабрю 2022 года



■ Апрель 2022 г. к декабрю 2021 г.

■ Апрель 2023 г. к декабрю 2022 г.





ИНДЕКСЫ ЦЕН НА ПРОДУКЦИЮ (ЗАТРАТЫ, УСЛУГИ) ИНВЕСТИЦИОННОГО НАЗНАЧЕНИЯ

апрель 2023 года

В % к марту 2023 года



Сводный индекс цен на продукцию (затраты, услуги) инвестиционного назначения

101,6



Индекс цен производителей на строительную продукцию

100,2



Индекс цен приобретения машин и оборудования инвестиционного назначения

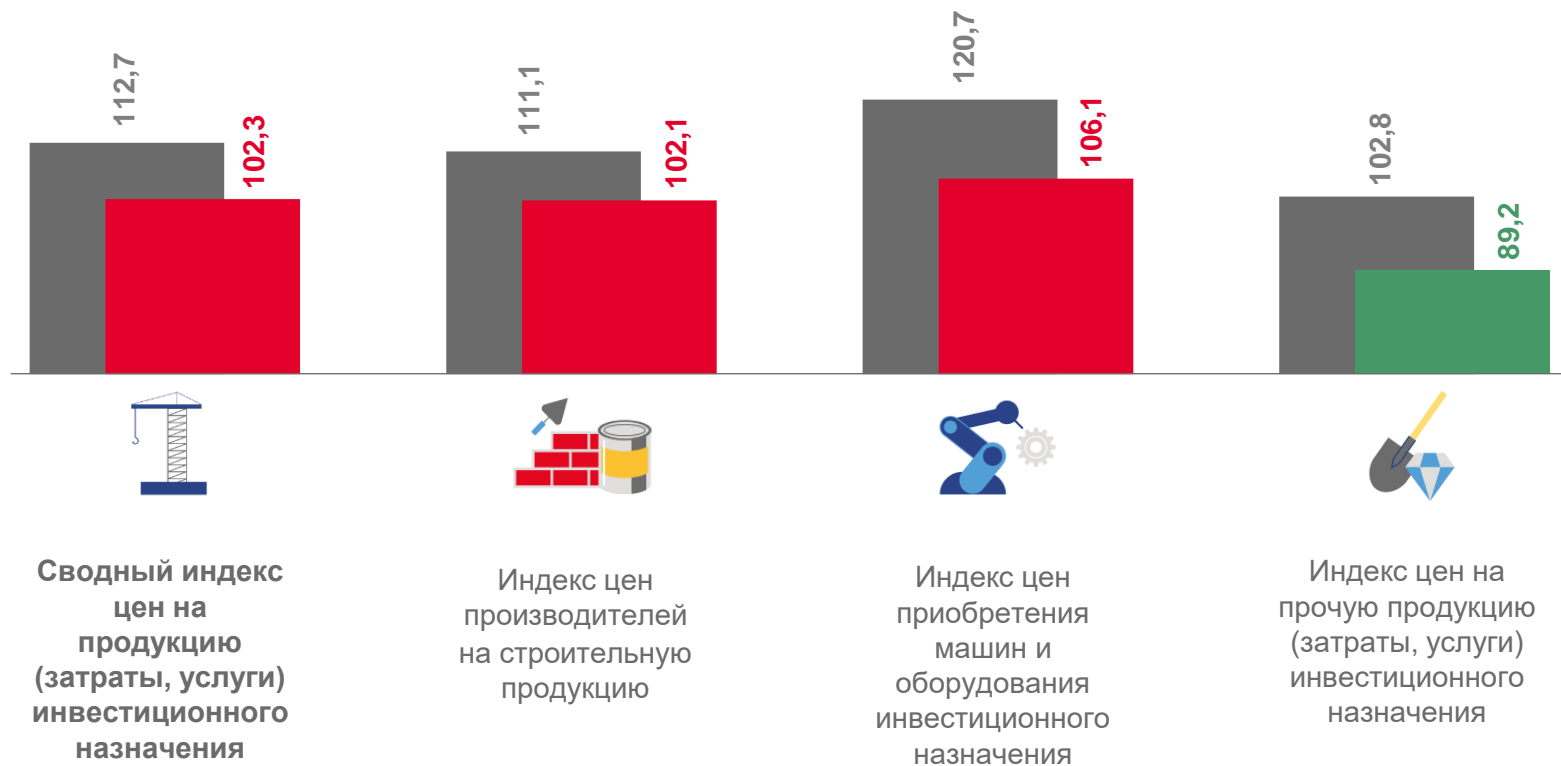
102,2



Индекс цен на прочую продукцию (затраты, услуги) инвестиционного назначения

106,8

В % к декабрю предыдущего года



■ Апрель 2022 г. к декабрю 2021 г.

■ Апрель 2023 г. к декабрю 2022 г.





СРЕДНИЕ ЦЕНЫ НА ОТДЕЛЬНЫЕ ВИДЫ ПРИОБРЕТЕННЫХ СТРОИТЕЛЬНЫХ МАТЕРИАЛОВ, ДЕТАЛЕЙ И КОНСТРУКЦИЙ

апрель 2023 года, (с НДС) рублей за единицу измерения



5 322,39

Бетон, готовый для заливки (товарный бетон), м³



946,41

Пески природные, м³



4 800,64

Растворы строительные, м³



6 285,89

Электроэнергия, МВт.ч



20677,19

Шпатлевки, тонна



58 675,02

Сталь арматурная горячекатаная для железобетонных конструкций, тонна



60 020,10

Бензин автомобильный, тонна



71 168,67

Дизельное топливо, тонна



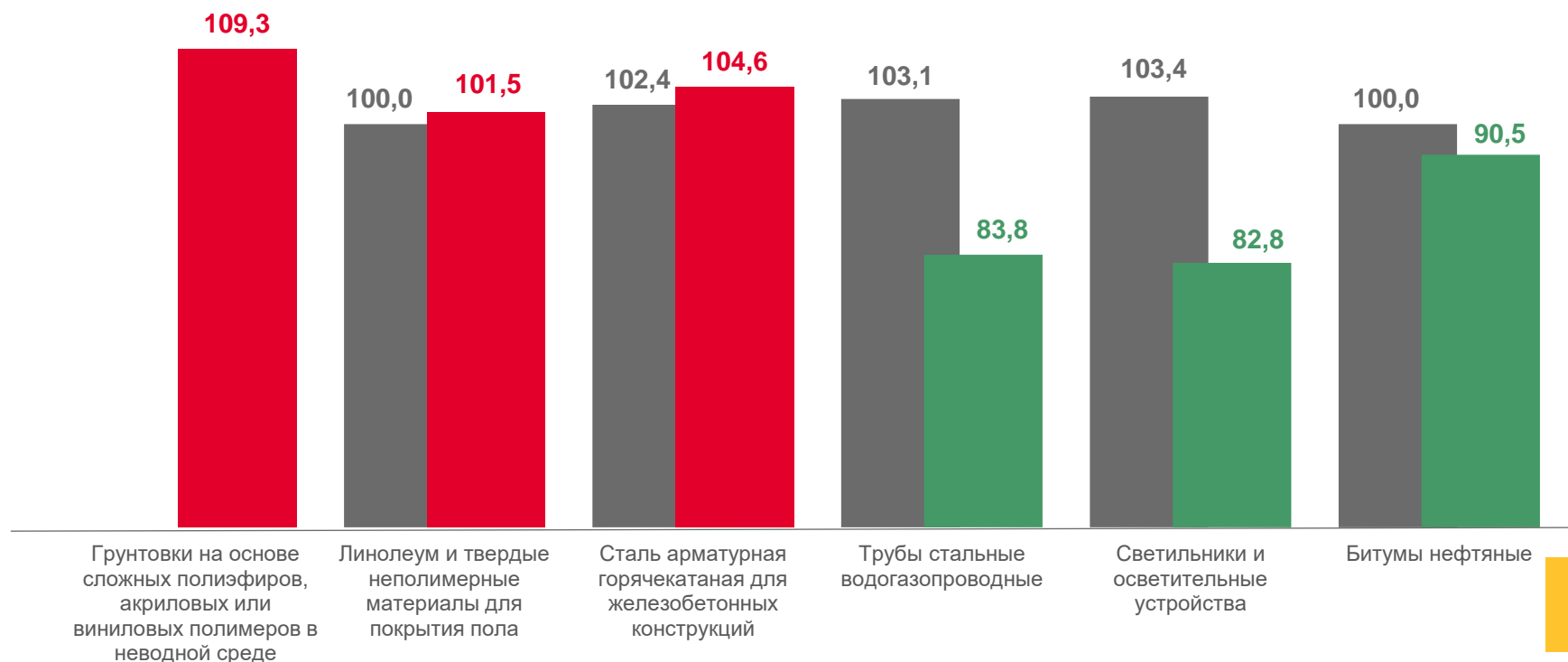
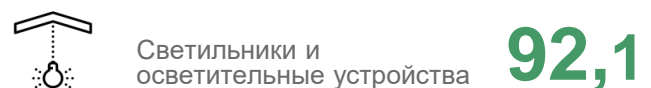
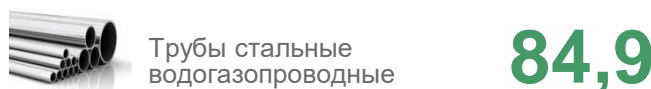
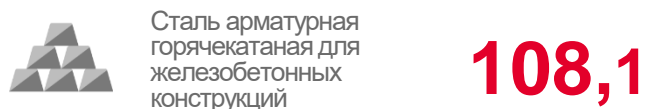
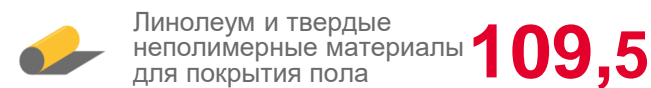
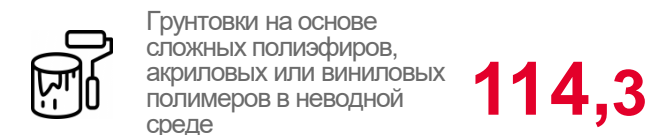


ИНДЕКСЫ ЦЕН НА ОТДЕЛЬНЫЕ ВИДЫ ПРИОБРЕТЕННЫХ СТРОИТЕЛЬНЫХ МАТЕРИАЛОВ, ДЕТАЛЕЙ И КОНСТРУКЦИЙ

апрель 2023 года

В % к марту 2023 года

В % к декабрю предыдущего года



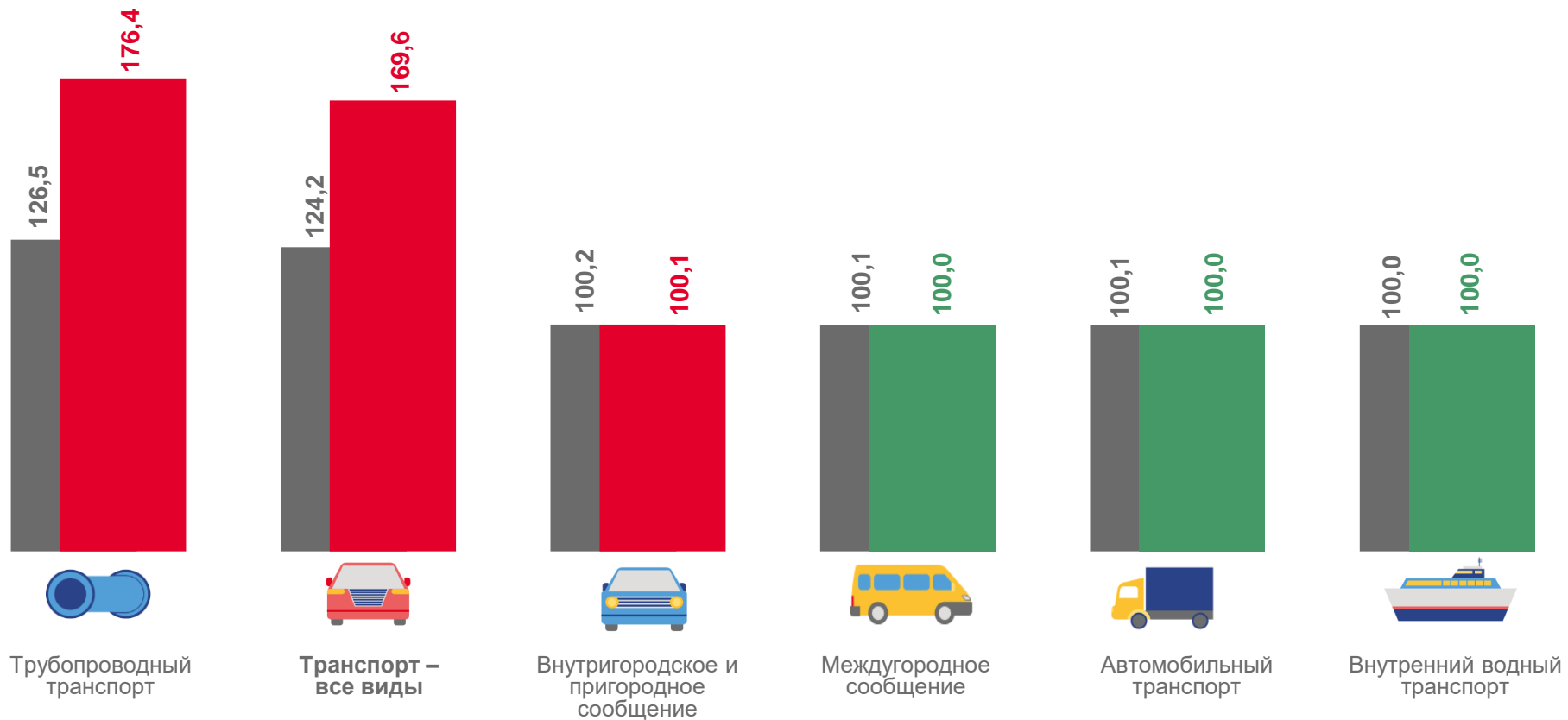


■ Апрель 2022 г. к декабрю 2021 г.

■ Апрель 2023 г. к декабрю 2022 г.



ИНДЕКСЫ ТАРИФОВ НА ГРУЗОВЫЕ ПЕРЕВОЗКИ

апрель 2023 года в % к марту 2023 года



■ Апрель 2022 г. к марту 2022 г.

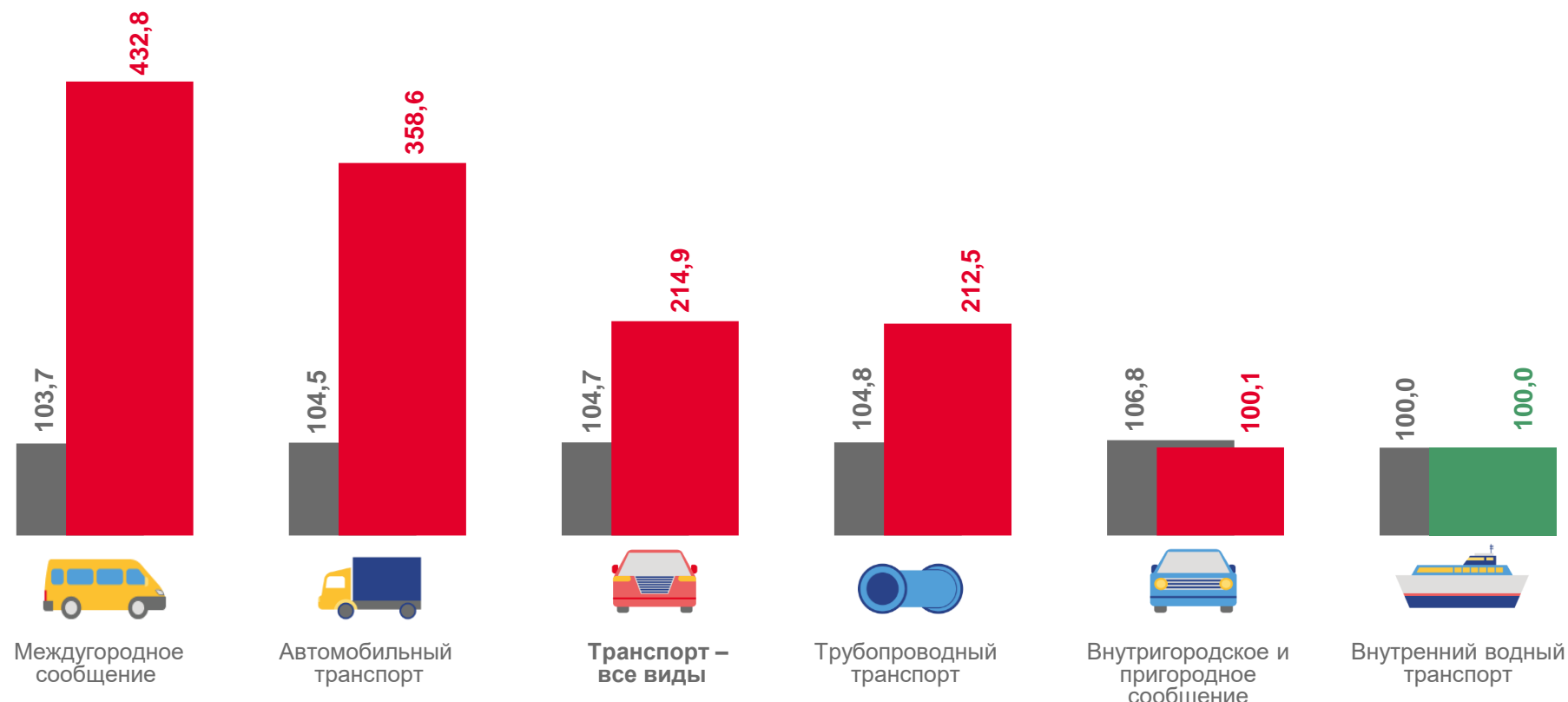
■ Апрель 2023 г. к марту 2023 г.





ИНДЕКСЫ ТАРИФОВ НА ГРУЗОВЫЕ ПЕРЕВОЗКИ

апрель 2023 года в процентах к декабрю 2022 года



■ Апрель 2022 г. к декабрю 2021 г.

■ Апрель 2023 г. к декабрю 2022 г.